

INFORME EJECUCION DE INGRESOS - SECTOR DESCENTRALIZADO

CONTRALORIA GENERAL DE ANTIOQUIA

Unidad de Contabilidad Presupuestal y del Tesoro

INSTITUCION EDUCATIVA EL PEDREGAL

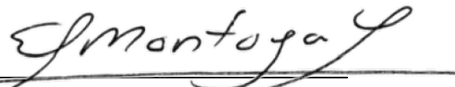
Hoja No 1 de 1

Fecha: 07/04/2021


Mes Reportado: Marzo

Vigencia Fiscal:

NIVEL	DESCRIPCION	PRESUPUESTO INICIAL	MODIFICACIONES				PRESUPUESTO DEFINITIVO	RECAUDO MES	RECAUDOS ACUMULADOS	SALDO	%EJECUCION
			ADICIONES	REDUCCIONES	CREDITOS	CONTRA CREDITOS					
06	DOCE DE OCTUBRE	106,109,602	57,722,826				163,832,428	158,885,127	158,970,636	4,861,792	96.98%
06921	921	106,109,602	57,722,826				163,832,428	158,885,127	158,970,636	4,861,792	96.98%
069210604	PEDREGAL	106,109,602	57,722,826				163,832,428	158,885,127	158,970,636	4,861,792	96.98%
06921060410500101915	INSTITUCION EDUCATIVA EL PEDR	106,109,602	57,722,826				163,832,428	158,885,127	158,970,636	4,861,792	96.98%
06921060410500101915	INGRESOS	106,109,602	57,722,826				163,832,428	158,885,127	158,970,636	4,861,792	96.98%
06921060410500101915	INGRESOS CORRIENTES	106,069,602					106,069,602	101,160,499	101,244,179	4,825,423	95.37%
06921060410500101915	INGRESOS OPERACIONALES	11,752,600					11,752,600	21,860	105,540	11,647,060	0.19%
06921060410500101915	Ingresos por Contrato de Concesión	10,900,000					10,900,000			10,900,000	0.00%
06921060410500101915	Ingresos por Contrato de Concesión	10,900,000					10,900,000			10,900,000	0.00%
06921060410500101915	Certificados egresados por fuera del siste	852,600					852,600	21,860	105,540	747,060	2.56%
06921060410500101915	Certificados egresados por fuera del siste	852,600					852,600	21,860	105,540	747,060	2.56%
06921060410500101915	INGRESOS SGP GRATUIDAD	94,317,002					94,317,002	101,138,639	101,138,639	(6,821,637)	107.23%
06921060410500101915	Transferencias Nacionales SGP Gratuida	94,317,002					94,317,002	101,138,639	101,138,639	(6,821,637)	107.23%
06921060410500101915	Transferencias Nacionales SGP Gratuida	94,317,002					94,317,002	101,138,639	101,138,639	(6,821,637)	107.23%
06921060410500101915	RECURSOS DE CAPITAL	40,000	57,722,826				57,762,826	57,724,628	57,726,457	36,369	99.93%
06921060410500101915	RECURSOS DEL BALANCE		57,722,826				57,722,826	57,722,826	57,722,826		100.00%
06921060410500101915	Otros Recursos del Balance		57,722,826				57,722,826	57,722,826	57,722,826		100.00%
06921060410500101915	Otros Recursos del Balance recursos pro		2,738,216				2,738,216	2,738,216	2,738,216		100.00%
06921060410500101915	Otros Recursos del Balance SGP		54,984,610				54,984,610	54,984,610	54,984,610		100.00%
06921060410500101915	INGRESOS FINANCIEROS	40,000					40,000	1,802	3,631	36,369	4.51%
06921060410500101915	Rendimientos de operaciones financieras	5,000					5,000	78	164	4,836	1.56%
06921060410500101915	Rendimientos de operaciones financieras	5,000					5,000	78	164	4,836	1.56%
06921060410500101915	Rendimientos de operaciones financieras	35,000					35,000	1,724	3,467	31,533	4.93%
06921060410500101915	Rendimientos de operaciones financieras	35,000					35,000	1,724	3,467	31,533	4.93%



EDWIN FERNEY MONTOYA VELÁSQUEZ
RECTOR



DIANA MARIA ALZATE ECHAVARRIA
TESORERO

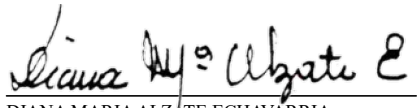
RECURSOS ADMINISTRADOS <input checked="" type="checkbox"/>					RECURSOS DE LA NACIÓN <input type="checkbox"/>									
IDENTIFICACION PRESUPUESTAL	DESCRIPCIÓN	APROPIACION INICIAL	MODIFICACIONES			APROPIACION DEFINITIVA	COMPROMISOS	OBLIGACIONES	PAGOS	SALDO COMPROMISOS	SALDO OBLIGACIONES	SALDO APROPIACION	%EJEC	
			TRASLADOS		ADICIONES									REDUCCIONES
			CREDITOS	CONTRACRE										
06	DOCE DE OCTUBRE	106,109,602			57,722,826									
06921	921	106,109,602			57,722,826									
069210604	PEDREGAL	106,109,602			57,722,826									
069210604105001019194	INSTITUCION EDUCATIVA EL PEDREGAL	106,109,602			57,722,826									
0692106041050010191942	GASTOS	106,109,602			57,722,826									
06921060410500101919421	GASTOS DE FUNCIONAMIENTO	77,109,602			19,722,826									
06921060410500101919421	GASTOS DE PERSONAL	24,950,000			10,622,826									
06921060410500101919421	CONTRATACION DE SERVICIOS	24,950,000			10,622,826									
06921060410500101919421	CONTRATACION DE SERVICIOS	24,950,000			10,622,826									
06921060410500101919421	Remuneración servicios	17,300,000			7,000,000									
06921060410500101919421	Remuneración servicios	17,300,000			7,000,000									
06921060410500101919421	Prestación de servicios por contrato	7,650,000			3,622,826		10,800,000	2,700,000		8,100,000	2,700,000	472,826	95.81%	
06921060410500101919421	Prestación de servicios por contrato	7,650,000			3,622,826		10,800,000	2,700,000		8,100,000	2,700,000	472,826	95.81%	
06921060410500101919421	GASTOS GENERALES	52,159,602			9,100,000		6,420,000	1,407,258	1,407,258	5,012,742		54,839,602	10.48%	
06921060410500101919421	ADQUISICIÓN DE BIENES	43,839,602			7,000,000							50,839,602	0.00%	
06921060410500101919421	ADQUISICIÓN DE BIENES	43,839,602			7,000,000							50,839,602	0.00%	
06921060410500101919421	Compra de Equipos	14,550,000										14,550,000	0.00%	
06921060410500101919421	Compra de Equipos	14,550,000										14,550,000	0.00%	
06921060410500101919421	Materiales y suministros	29,289,602			7,000,000							36,289,602	0.00%	
06921060410500101919421	Materiales y suministros	11,757,600			2,738,216							14,495,816	0.00%	
06921060410500101919421	Materiales y suministros	17,532,002			4,261,784							21,793,786	0.00%	
06921060410500101919421	ADQUISICIÓN DE SERVICIOS	8,320,000			2,100,000		6,420,000	1,407,258	1,407,258	5,012,742		4,000,000	61.61%	
06921060410500101919421	SERVICIOS PUBLICOS	4,320,000			2,100,000		6,420,000	1,407,258	1,407,258	5,012,742			100.00%	
06921060410500101919421	Servicio de Teléfono	4,320,000			2,100,000		6,420,000	1,407,258	1,407,258	5,012,742			100.00%	
06921060410500101919421	Servicio de Teléfono	4,320,000			2,100,000		6,420,000	1,407,258	1,407,258	5,012,742			100.00%	
06921060410500101919421	IMPRESOS Y PUBLICACIONES	4,000,000										4,000,000	0.00%	
06921060410500101919421	Impresos y publicaciones	4,000,000										4,000,000	0.00%	
06921060410500101919421	Impresos y publicaciones	4,000,000										4,000,000	0.00%	
06921060410500101919422	GASTOS DE INVERSIÓN	29,000,000			38,000,000							67,000,000	0.00%	
06921060410500101919422	PROYECTOS DE FORTALECIMIENTO	14,000,000			26,000,000							40,000,000	0.00%	
06921060410500101919422	PROYECTOS DE FORTALECIMIENTO	14,000,000			26,000,000							40,000,000	0.00%	
06921060410500101919422	PROYECTOS DE FORTALECIMIENTO	14,000,000			26,000,000							40,000,000	0.00%	
06921060410500101919422	Transporte Escolar				1,200,000							1,200,000	0.00%	
06921060410500101919422	Transporte Escolar				1,200,000							1,200,000	0.00%	
06921060410500101919422	Actividades pedagógicas	5,000,000										5,000,000	0.00%	
06921060410500101919422	Actividades pedagógicas	5,000,000										5,000,000	0.00%	
06921060410500101919422	Dotacion institucional de personal	9,000,000			24,800,000							33,800,000	0.00%	
06921060410500101919422	Dotacion institucional de personal	9,000,000			24,800,000							33,800,000	0.00%	
06921060410500101919422	PROYECTOS DE INFRAESTRUCTURA	15,000,000			12,000,000							27,000,000	0.00%	
06921060410500101919422	PROYECTOS DE INFRAESTRUCTURA	15,000,000			12,000,000							27,000,000	0.00%	

RECURSOS ADMINISTRADOS

RECURSOS DE LA NACIÓN

IDENTIFICACION PRESUPUESTAL	DESCRIPCIÓN	APROPIACION INICIAL	MODIFICACIONES			APROPIACION DEFINITIVA	COMPROMISOS	OBLIGACIONES	PAGOS	SALDO COMPROMISOS	SALDO OBLIGACIONES	SALDO APROPIACION	%EJEC	
			TRASLADOS		ADICIONES									REDUCCIONES
			CREDITOS	CONTRACRE										
06921060410500101919422	PROYECTOS DE INFR	15,000,000			12,000,000							27,000,000	0.00%	
06921060410500101919422	Mantenimiento de infrae	15,000,000			12,000,000							27,000,000	0.00%	
06921060410500101919422	Mantenimiento de infrae	15,000,000			12,000,000							27,000,000	0.00%	


 EDWINY TERNEY MONTOYA VELÁSQUEZ
 RECTOR


 DIANA MARIA ALZATE ECHAVARRIA
 TESORERO